


Kluddermors Lydkursus IV

Vokalerne

Sig forlyden Farv og skriv bogstavet




A a A a A


A a A a A a

Find det - Tæl det Byg det selv


a	æ	i
o	u	Y
A	O	a
I	e	Æ
a	A	Å
Ø	E	U
å	A	= 6





Tegn noget, der starter med det





Find fire forlydsord Tag din stjerne














Liselotte Ring Kryger



Formål med materialet

I dette opgavehæfte arbejdes med vokalerne og deres lyde. Eleverne skal lære at skelne mellem de ni vokaler og kunne lydere sig frem til vokalen i et ord, i første omgang via forlydsbestemmelse. Ved på denne måde at træne eleverne i at identificere vokaler i forlyd, kobles de lidt abstrakte lyde på noget langt mere konkret.

Opgavehæftet er en del af Forlaget Kluddermors "Lydkursus", hvor der arbejdes med udviklingen fra førlæser til semifonetisk læser. Formålet med lydkurset er, at styrke elevernes funktionelle bogstavkendskab. Lydkurset er en serie på i alt fem hæfter, hvor eleverne skal tegne, skrive, klippe og lime sig frem til rimord, sammensatte ord, stavelser, vokaler og konsonanter. Materialet henvender sig til før-læsere og alle ord er illustreret vha. billeder.

Målgruppe

Elever som arbejder med det første kendskab til vokalerne, og som har brug for at træne fonemlyde. Materialet henvender sig til elever i 0. og 1. klasse, samt specialundervisningen, og er velegnet til selvstændigt arbejde eller mindre elevgrupper med behov for ekstra støtte.

Anvendelse

Print ud i så mange sæt du behøver, sæt papirerne i mapper og du er klar med dit nye materiale. Lad eleverne arbejde selvstændigt eller to og to. Efter opgaverne er løst kan eleverne evt. tjekke hinandens svar. På denne måde sker der fornyet læring.

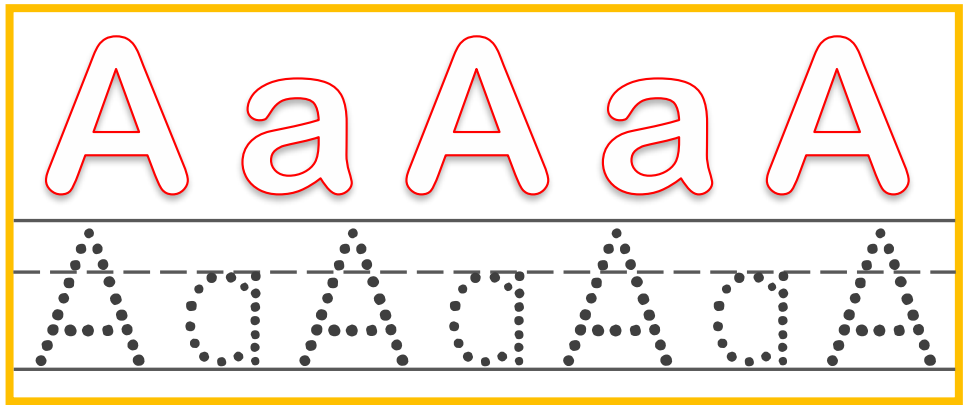
God fornøjelse :-)



Sig forlyden




Farv og skriv bogstavet



Find det - Tæl det

Byg det selv

a	æ	i
o	u	Y
A	O	a
I	e	Æ
a	A	Å
Ø	E	U
å	A	<u> </u>







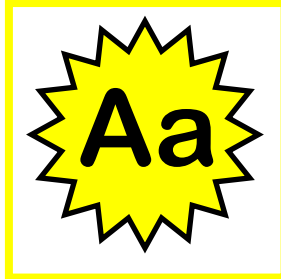


Tegn noget, der starter med A




Find fire forlydsord med A

Tag din stjerne






Klip puslebrikkerne og stjernen ud, og sæt dem ind på forrige side.



Klip kun de fire ord ud, som starter med A. Resten smides ud.

Sig forlyden


Farv og skriv bogstavet



Find det - Tæl det

Byg det selv

e	æ	i
o	u	Y
E	O	a
I	e	E
e	A	Å
Ø	E	U
e	A	=







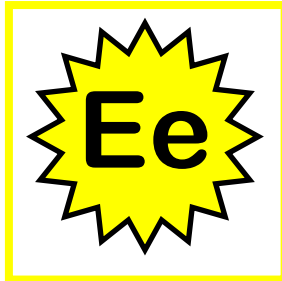

Tegn noget, der starter med E




Find fire forlydsord med E

Tag din stjerne





Klip puslebrikkerne og stjernen ud, og sæt dem ind på forrige side.



Klip kun de fire ord ud, som starter med E. Resten smides ud.

Sig forlyden




Farv og skriv bogstavet

Tracing practice for the letter 'i'. The top row shows eight red-outlined lowercase 'i's. The bottom row shows eight dotted lowercase 'i's on a three-line grid (top, middle-dashed, bottom) for tracing.

Find det - Tæl det

Byg det selv

A red-bordered box containing a list of letters for a word search: e, æ, i, o, u, Y, E, O, a, I, i, E, i, A, Å, Ø, E, I, i, A, and a box containing an equals sign (=) with two horizontal lines below it.




Tegn noget, der starter med i




Find fire forlydsord med i


Tag din stjerne

--	--	--	--






Klip puslebrikkerne og stjernen ud, og sæt dem ind på forrige side.

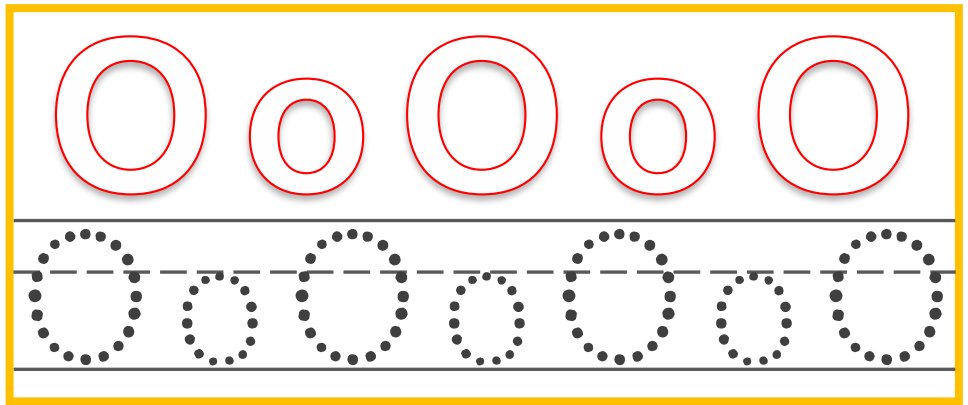


Klip kun de fire ord ud, som starter med i. Resten smides ud.

Sig forlyden




Farv og skriv bogstavet



Find det - Tæl det

Byg det selv

O	æ	i
o	u	Y
E	O	a
I	i	E
o	A	Å
Ø	E	I
i	O	=




Tegn noget, der starter med O



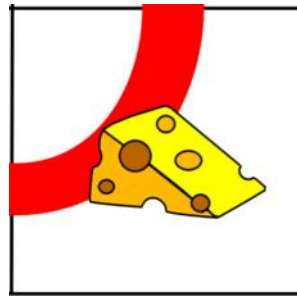
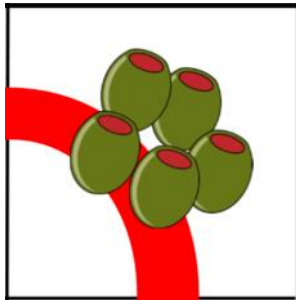


Find fire forlydsord med O

Tag din stjerne

--	--	--	--





Klip puslebrikkerne og stjernen ud, og sæt dem ind på forrige side.

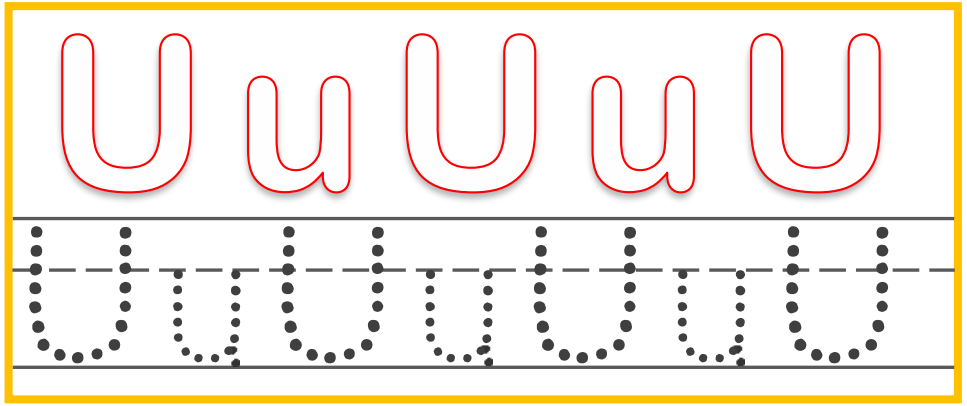
			OST OVN orange ORM <i>oliven</i> <i>olie</i> ORD opvaskemaskine

Klip kun de fire ord ud, som starter med O. Resten smides ud.

Sig forlyden



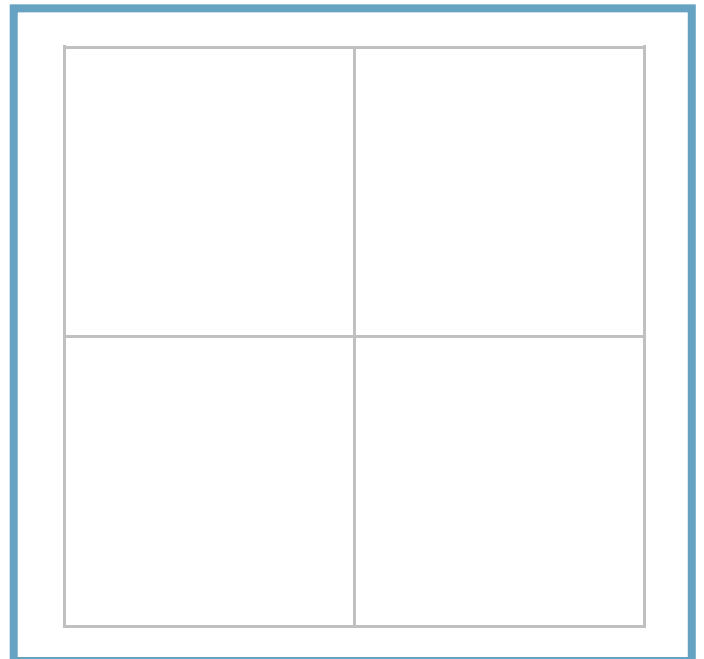
Farv og skriv bogstavet



Find det - Tæl det

Byg det selv

o	æ	u
o	u	Y
E	O	a
I	i	U
u	A	Å
Ø	E	I
i	U	=









Tegn noget, der starter med U




Find fire forlydsord med U

Tag din stjerne





Klip puslebrikkerne og stjernen ud, og sæt dem ind på forrige side.



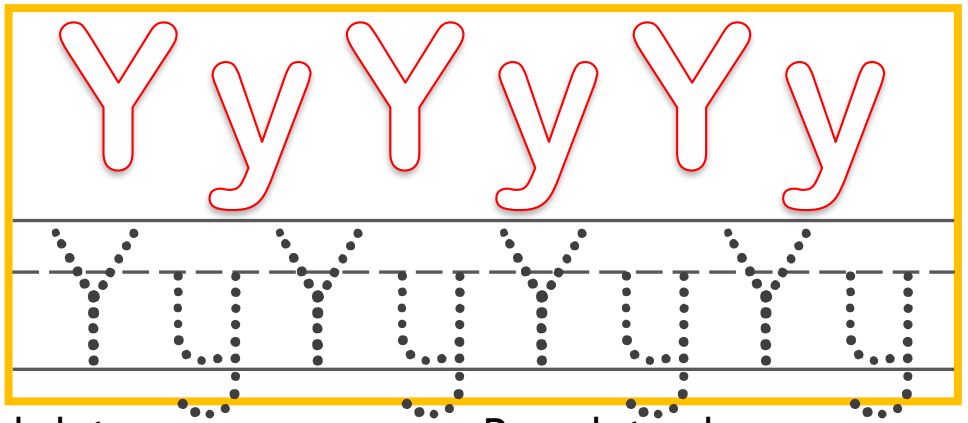
Klip kun de fire ord ud, som starter med U. Resten smides ud.

Sig forlyden



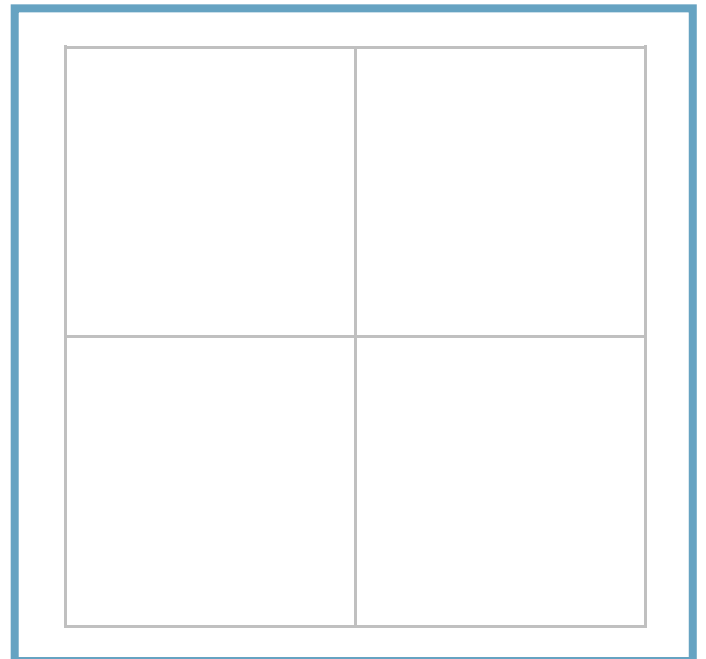
Find det - Tæl det

Farv og skriv bogstavet



Byg det selv


y	æ	u
o	u	Y
E	O	a
I	y	U
y	A	Å
Ø	Y	I
i	U	=




Tegn noget, der starter med Y

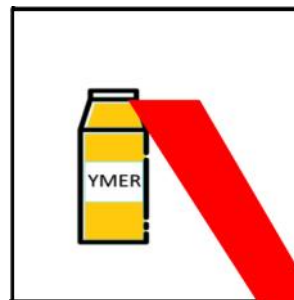


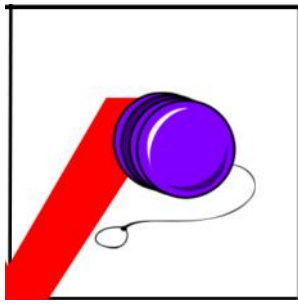


Find fire forlydsord med Y




Tag din stjerne





Klip puslebrikkerne og stjernen ud, og sæt dem ind på forrige side.



Klip kun de fire ord ud, som starter med Y. Resten smides ud.

Sig forlyden


Farv og skriv bogstavet



Find det - Tæl det

Byg det selv

o	æ	u
æ	u	Y
E	O	Æ
I	æ	U
æ	A	Å
Ø	E	I
i	Æ	=







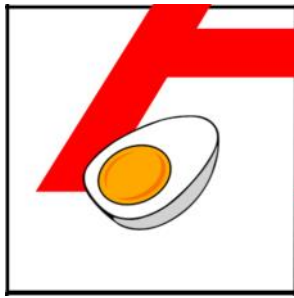
Tegn noget, der starter med Æ



Find fire forlydsord med Æ

Tag din stjerne






Klip puslebrikkerne og stjernen ud, og sæt dem ind på forrige side.

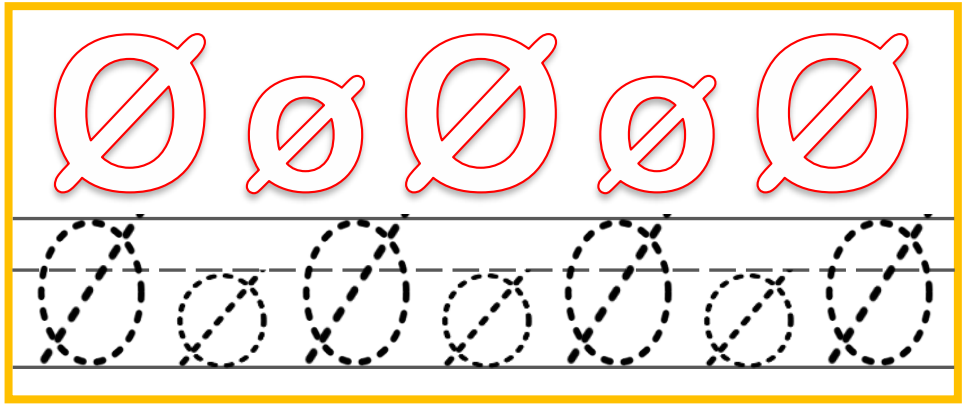


Klip kun de fire ord ud, som starter med Æ. Resten smides ud.

Sig forlyden



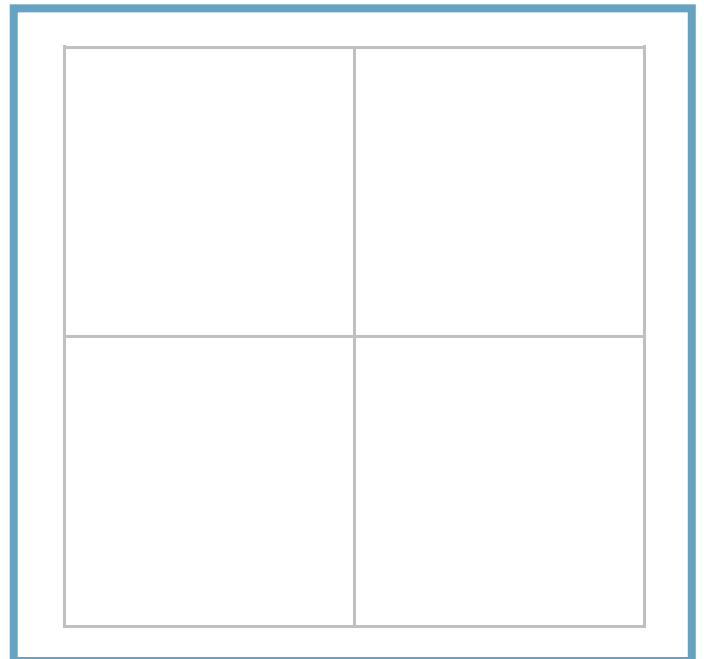
Farv og skriv bogstavet



Find det - Tæl det

Byg det selv

Ø	æ	u
o	u	Y
E	Ø	a
I	i	Ø
ø	A	Å
Ø	E	I
ø	U	=








Tegn noget, der starter med Ø



Find fire forlydsord med Ø

Tag din stjerne






Klip puslebrikkerne og stjernen ud, og sæt dem ind på forrige side.

Klip kun de fire ord ud, som starter med Ø. Resten smides ud.

Sig forlyden



Farv og skriv bogstavet


å å å å å

å å å å å

Find det - Tæl det

Byg det selv

å	æ	u
o	å	Y
E	O	a
I	i	Å
Å	A	Å
Ø	E	I
i	å	=




Tegn noget, der starter med Å






Find fire forlydsord med Å













Tag din stjerne

--	--	--	--





Klip puslebrikkerne og stjernen ud, og sæt dem ind på forrige side.

Klip kun de fire ord ud, som starter med Å. Resten smides ud.

”Kluddermors Lydkursus” er udarbejdet af
Liselotte Ring Kryger for Forlaget Kluddermor.

Vil du arbejde videre med rim og rimord, så finder
du et væld af materialer fra Forlaget Kluddermor på
www.forlagetkluddermor.com/shop.

I materialet er anvendt ”royalty free” billeder fra:
<https://openclipart.org/> og <https://pixabay.com/>
Se alle Kluddermors materialer på:
<https://www.forlagetkluddermor.com/>

Al kopiering, analogt og digitalt, af dette materiale
eller dele deraf er tilladt i henhold til undervisnings-
institutionens aftale med **Copydan Tekst & Node**.
Kopiering, der går ud over begrænsningsreglerne i
aftalen med Copydan Tekst & Node, kan alene finde
sted efter forudgående aftale med Forlaget Klud-
dermor.



Liselotte Ring Kryger, © Forlaget Kluddermor