



Kluddermors Halloweenmappe 2024

Hjælp spøgelseset med at finde hjem. Husk, at du kan ikke komme forbi de små greskar.



Find fem fejl på nederste billede. Sæt ring.



			?
			?
			?
			?
			?

<input type="checkbox"/>	<input type="checkbox"/>
<input type="checkbox"/>	<input type="checkbox"/>

Liselotte Ring Kryger



Formål med materialet

Dette materiale er en del af Forlaget Kluddermors "Temapakker", hvor der arbejdes med årstider og årligt tilbagevendende begivenheder, i dette tilfælde "Halloween".

I materialet arbejdes med alfabetet, bogstavgenkendelse, forlyde, afkodning af småord, almen viden, mønstergenkendelse, mængdeforståelse og størrelser. Hver opgave har en lille vejledning. Elever som endnu ikke har knækket læsekoden, kan have brug for hjælp til at læse og forstå disse vejledninger. Lad evt. eleverne hjælpe hinanden med læsningen. På denne måde kan der let differentieres indenfor samme materiale, og der er udfordringer til alle.

Målgruppe

Materialet henvender sig til elever i 0. og 1. klasse, samt specialundervisningen, og er velegnet til selvstændigt arbejde eller mindre elevgrupper med behov for ekstra støtte.

Anvendelse

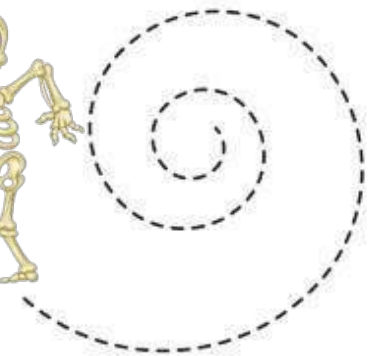

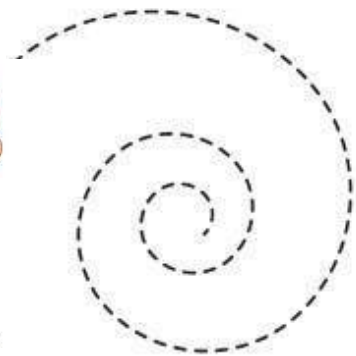

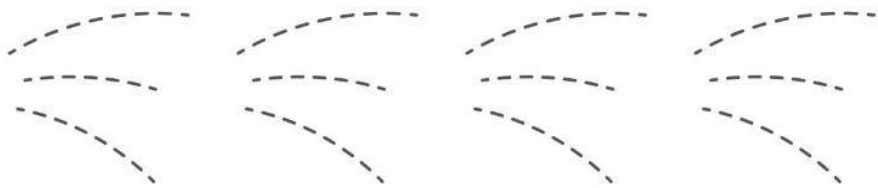

Print ud og sæt evt. materialet i en mappe, eller hæft siderne sammen. Lad eleverne arbejde selvstændigt eller to og to. Efter opgaverne er løst kan eleverne bytte indbyrdes og tjekke hinandens svar. På denne måde sker der fornyet læring.

God fornøjelse :-)

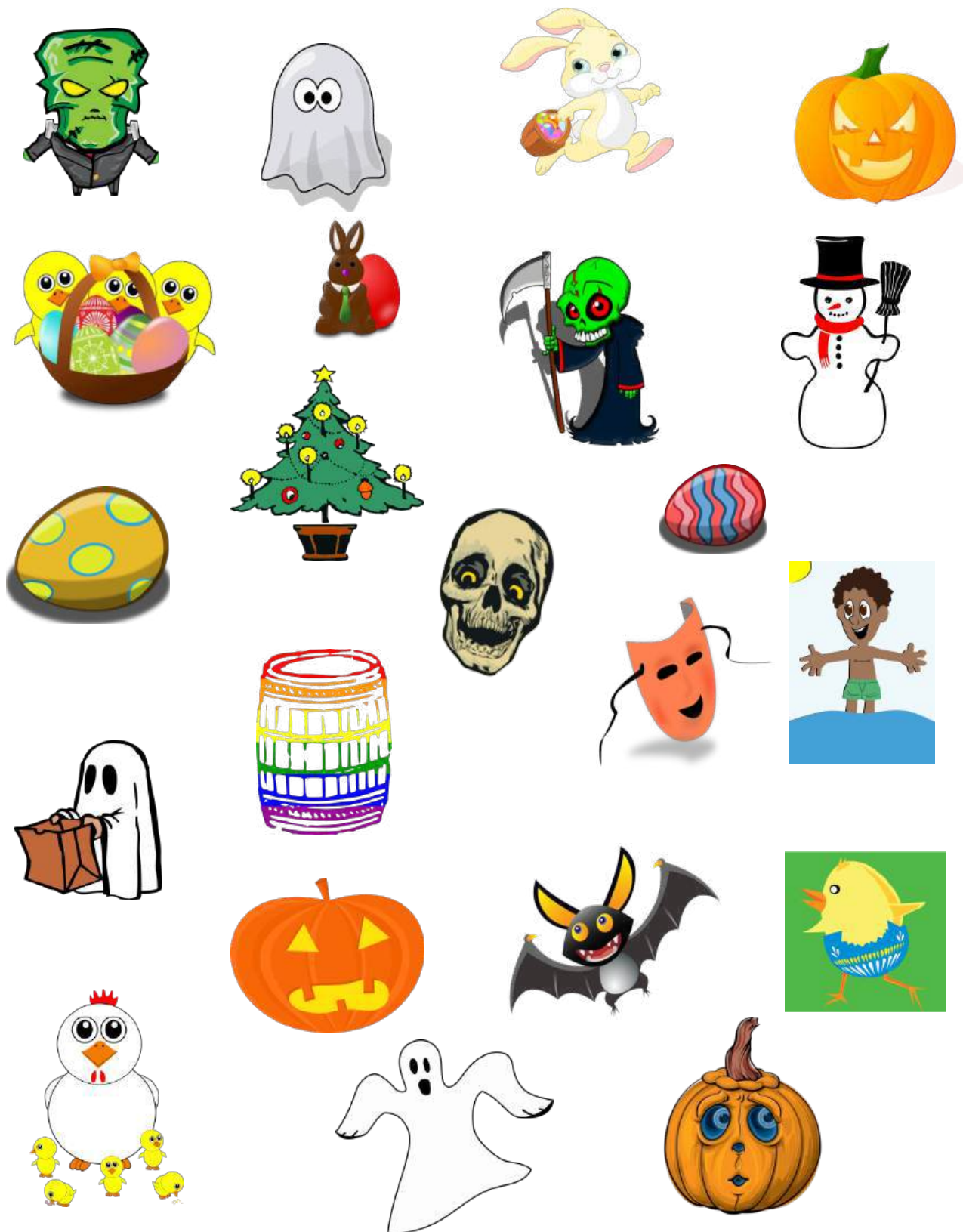


Her kan du øve dig i at skrive buer og spiraler.

Kan du følge stregerne?



Hov, der er sket en fejl! Her på siden er der kommet nogle ting med, som slet ikke handler om Halloween. Kan du finde dem og sætte et stort kryds hen over dem?




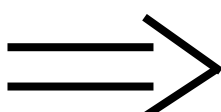

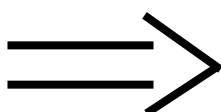

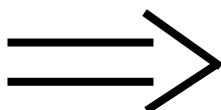

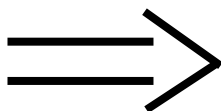

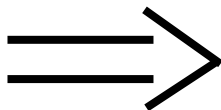
Find ens billeder. Træk streg.



Find billedets skyggebillede. Træk streg.



Kan du finde de samme billeder og sætte dem ind overfor?
Klip billederne på næste side ud, og lim dem ind her.



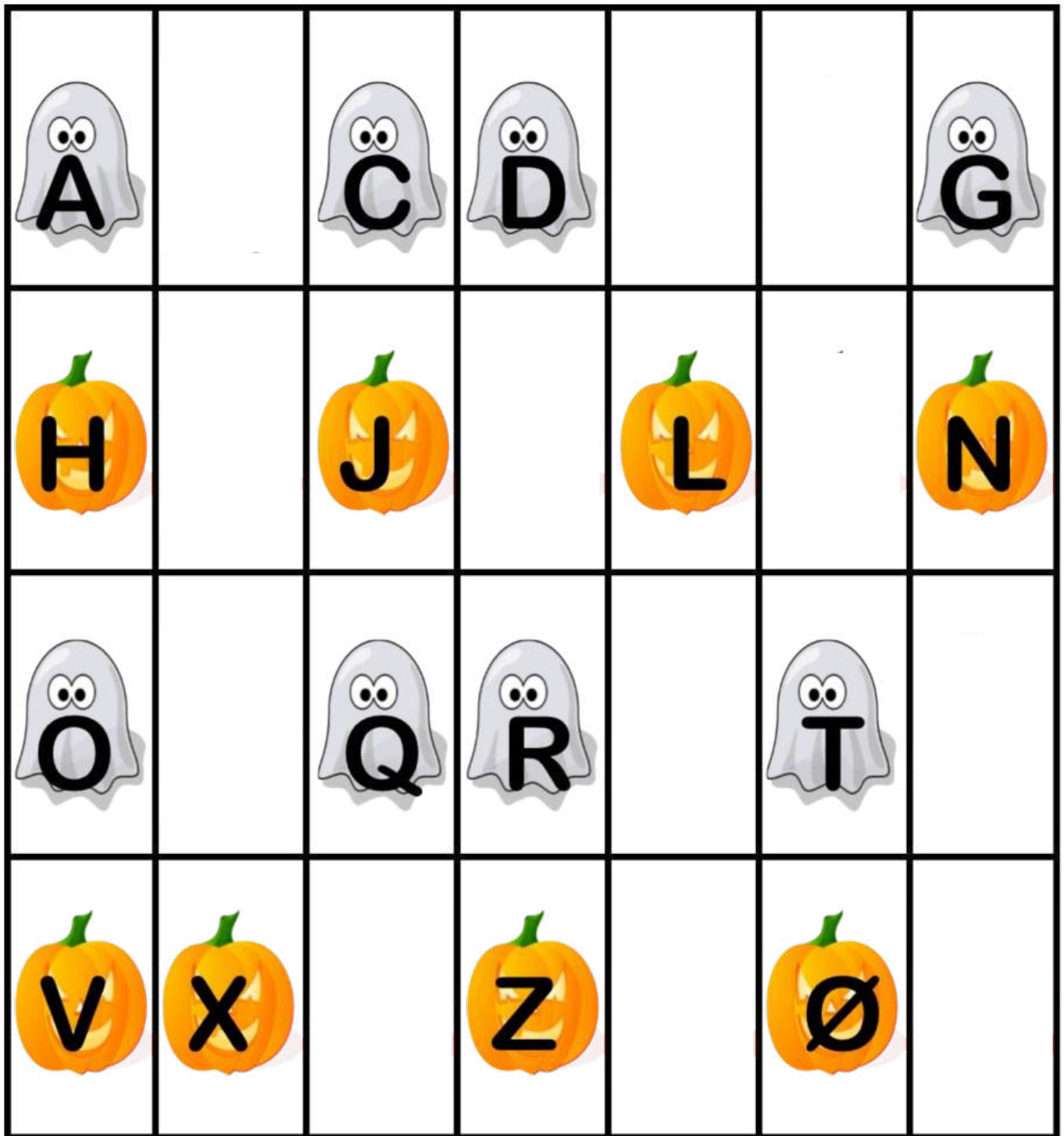
Klippeark til forrige side




Hjælp spøgelset med at finde gravstenen. Husk, at du kan ikke komme forbi de små græskar.



Kan du sætte de manglende bogstaver ind?



Klippeark til forrige side



Her skal du finde ud af, hvad tingene starter med, og klistre forbogstavet fast ovenpå billedet.







Flagermus, heks, kat, spøgelse, græskar, skelet, edderkop, monster, hus.

Klippeark til forrige side

































f	m	k
s	e	s
g	h	h

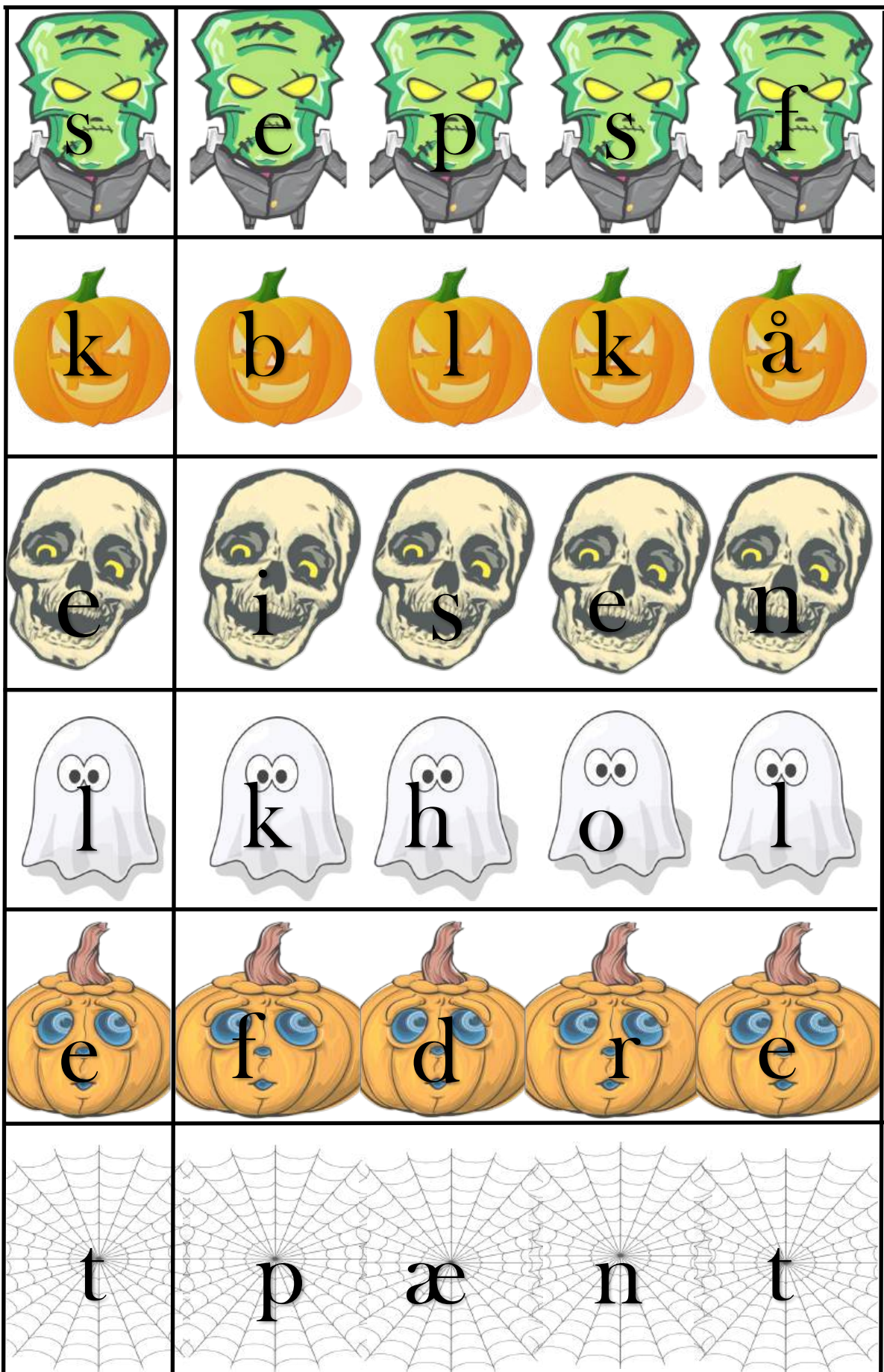
Find de to ens billeder i hver boks. Sæt ring.



Sæt ring om det bogstav i hver række, som er det samme, som første bogstav i rækken. Giver bogstaverne mening?

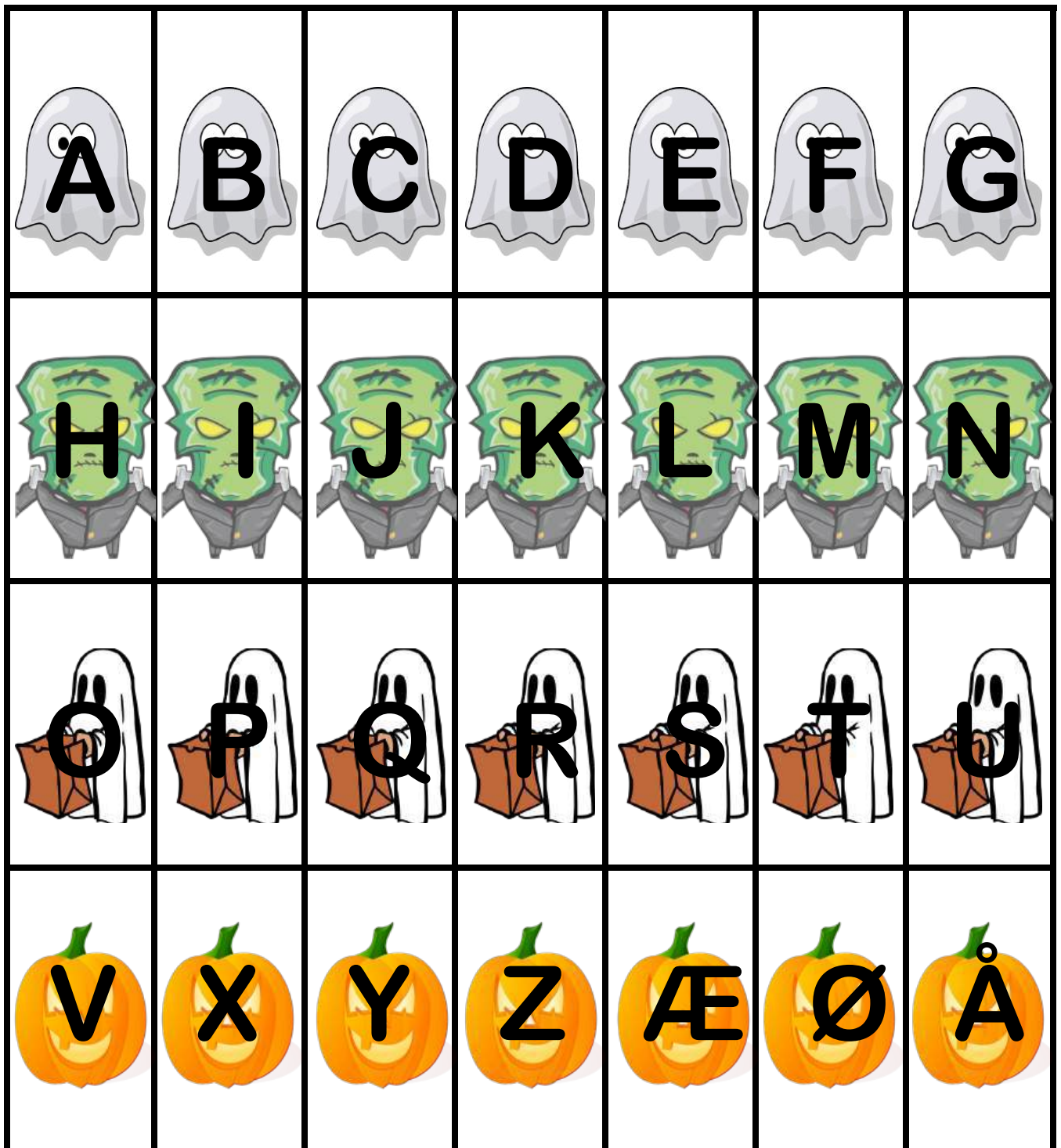
Kender du også de små bogstaver?



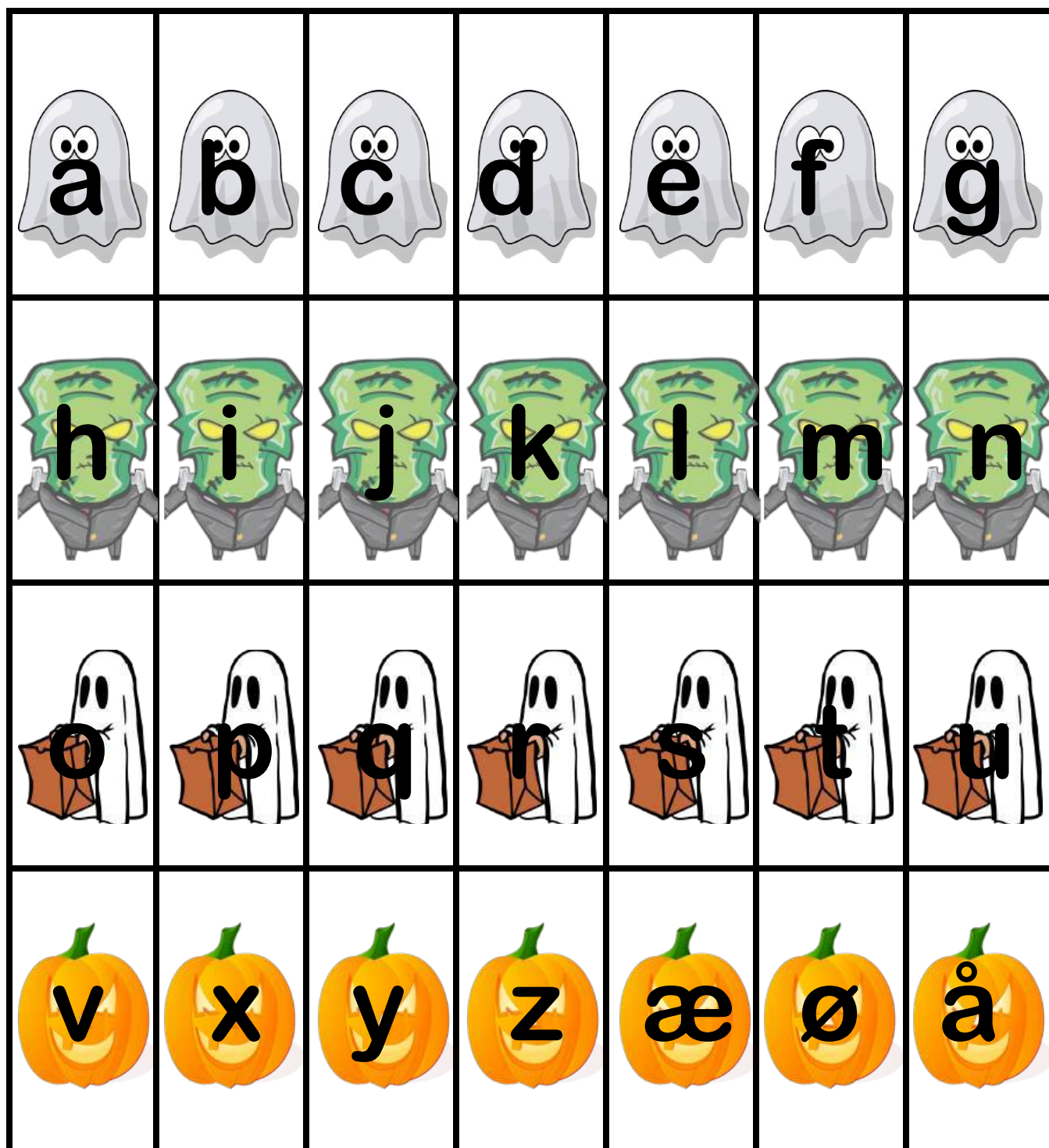
Sæt streg mellem to ens ord.







Her skal du finde ud af, hvordan de små bogstaver (se næste side) passer sammen med de store bogstaver, og klistre dem ovenpå hinanden.











Du skal først klippe alle de små bogstavbilleder ud, og derefter klistre dem ovenpå de store bogstaver på forrige side.













Skriv forlydene, læs ordet og sæt billedet ind.


			

Klippeark til forrige side



Kender du følelsen? Sæt streg mellem to ens græskar.



Find fem fejl på nederste billede. Sæt ring.



Find den ting i hver række, som er lidt forskellig fra de andre. Sæt ring om.




Kan du fortsætte mønstrene?




Klippeark til forrige side



Nu skal vi lave et Halloweenpuslespil. Klip brikkerne på næste side ud og lim ind her.



Klippeark til forrige side




6						
5						
4						
3						
2						
1						
						


Kan du lave et Halloweendiagram? Tæl og sæt krydser.



Sæt de manglende figurer ind, så tallet passer.




2



4



3




5


Klippeark til forrige side



Tæl tingene og sæt en ring om det rigtige tal
i hver boks.

	3 2 1 4
---	--

	4 5 6 3
--	--

	6 5 7 4
--	--

	4 7 5 6
---	--


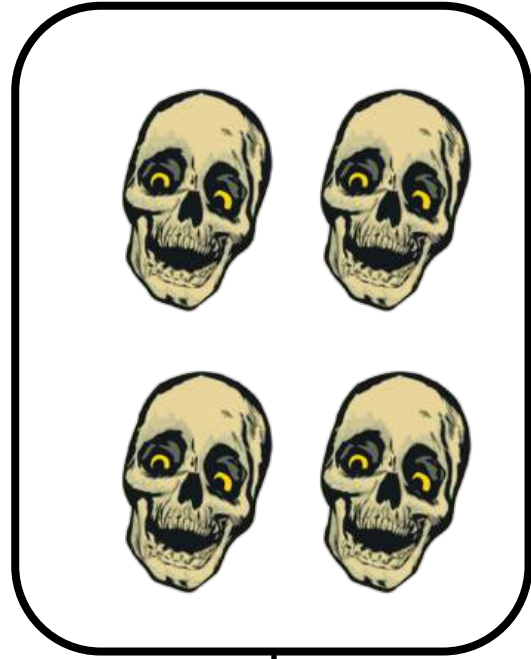

	3 5 4 2
---	--

	4 5 6 3
--	--

	6 5 4 7
---	--

	4 7 5 6
--	--

Sæt de manglende tal ind, så mængderne passer.



Tæl og skriv antallet i hver lille boks.

	-	<input type="text"/>						
	-	<input type="text"/>						
	-	<input type="text"/>						
	-	<input type="text"/>						
	-	<input type="text"/>						
	-	<input type="text"/>						
	-	<input type="text"/>						
	-	<input type="text"/>						
	-	<input type="text"/>						
	-	<input type="text"/>						

Klip figurene på næste side ud,
og sæt dem det rigtige sted.

STOR	MELLEM	LILLE

Klippeark til forrige side











Nu skal vi lave Halloweenstudoku.

Klip og lim billederne rigtigt ind herunder.



Find de rigtige billeder på næste side og lim ind.

Klippeark til forrige side



Kluddermors Halloweenmappe er udarbejdet af
Liselotte Ring Kryger for Forlaget Kluddermor.

Vil du arbejde videre med Kluddermors materialer,
så finder du det hele på
www.forlagetkluddermor.com/shop.

I materialet er anvendt "royalty free" billeder fra:
<https://openclipart.org/>, <https://pixabay.com/>
og <https://www.freepik.com/>

Følg os gerne på:
<https://www.facebook.com/forlagetkluddermor/>

Al kopiering, analogt og digitalt, af dette materiale
eller dele deraf er tilladt i henhold til undervisnings-
institutionens aftale med **Copydan Tekst & Node**.
Kopiering, der går ud over begrænsningsreglerne i
aftalen med Copydan Tekst & Node, kan alene
finde sted efter forudgående aftale med
Forlaget Kluddermor.



Liselotte Ring Kryger, © Forlaget Kluddermor