

Kluddermors Fonologiark II

Vokalerne

	a	e	i
o			
u			
æ			
ø			

æ ø å		
l g	s l	b d
l s	s m	h t
v g	g s	t t

Liselotte Ring Kryger



De 14 fonologiske områder				
Sproglig opmærksomhed <ul style="list-style-type: none"> Rimidentifikation Sammensatte ord Klappe og tælle stavelser 	Bogstav-lyd-forbindelser <ul style="list-style-type: none"> Lydgenkendelse med og uden bogstaver Vokalerens lyde Konsonanternes lyde 	Rimanalogi <ul style="list-style-type: none"> Inddele ord i lydfamilier Adskille og sammensætte ord i onset og rime Rimdannelse 	Lydisolation og fonemidentifikation <ul style="list-style-type: none"> Forlydsgenkendelse Udlydsgenkendelse Indlydsgenkendelse 	Lydanalyse / lydsegmentering <ul style="list-style-type: none"> Opdele ord i fonemyde Identificere lydens bogstaver Høre og udtale konsonantklynger
Lydsyntese / fonemsammensætning <ul style="list-style-type: none"> Identificere bogstavernes lyde Trække lydene sammen til ord Identificere og anvende konsonantklynger 	Fonemmanipulation (erstatte) <ul style="list-style-type: none"> Erstat forlyden med en anden lyd Erstat udlyden med en anden lyd Erstat indlyden med en anden lyd 		Fonemtilsætning (lægge til) <ul style="list-style-type: none"> Sæt en ekstra lyd foran ordet Sæt en ekstra lyd bagved ordet Sæt en konsonantklynge foran ordet 	Fonemudskilning (slette) <ul style="list-style-type: none"> Slet forlyden og få et nyt ord Slet udlyden og få et (nonsens)-ord Slet konsonantklyngen og få et nyt ord
Stavelsesanalyse <ul style="list-style-type: none"> Dele ord i stavelser Skrive ord i stavelser Kende vokalerens betydning for stavelesdelingen 	Stavelsessyntese <ul style="list-style-type: none"> Sammensætte ord ud fra stavelser Finde ord med samme stavelse i forlyd Finde ord med samme stavelse i udlyd 	Stavelsesmanipulation <ul style="list-style-type: none"> Udskift første stavelse i ordet Udskift sidste stavelse i ordet Udskift midterste stavelse i ordet 	Stavelsesudskilning <ul style="list-style-type: none"> Slet første stavelse i ordet Slet sidste stavelse i ordet Slet midterste stavelse i ordet 	Ordidentifikation <ul style="list-style-type: none"> Genkende lydrette ord blandt andre næsten ens ord Forstå principperne for vokalforveksling Afkode ord, som indeholder betinget udtale

www.forlagetkluddermor.com

”Kluddermors Fonologiark” er en del af Forlaget Kluddermors Fonologiserie, der består af følgende materialer:

- ♦ Kluddermors Lydkursus I-V
- ♦ Kluddermors Fonemskole vokaler og konsonanter
- ♦ Kluddermors Fonologiark I-VII

Fonologiserien består af en række kopiopgaver, der fører eleven sikkert gennem de 14 forskellige fonologiske områder. (Se skemaet ovenfor).


Målgruppe

Opgaverne retter sig mod børn i 0.-1. klasse, specialundervisningen og børn med dansk som andetsprog, som har brug for at få lagt et solidt læsefundament, der bygger på lydlig og fonologisk opmærksomhed.



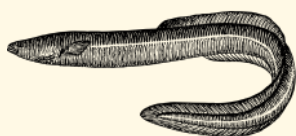
Du finder materialerne i Kluddermors SHOP

www.forlagetkluddermor.com/shop






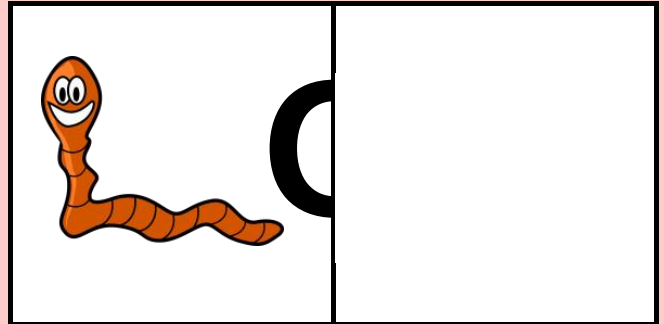


Hvilke ord starter med samme vokallyd? Træk streg.



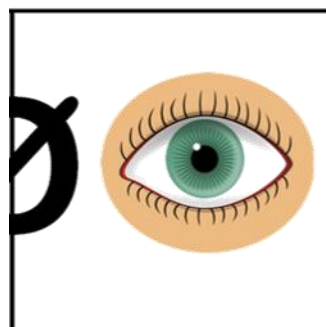


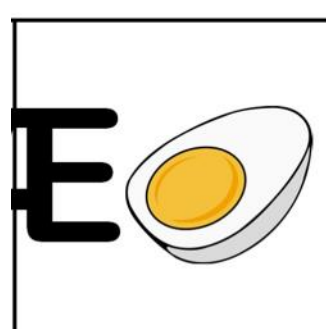
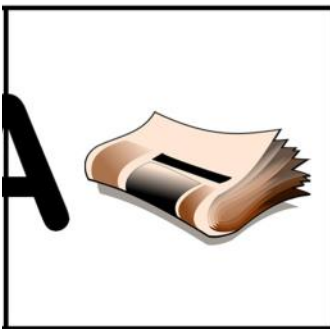
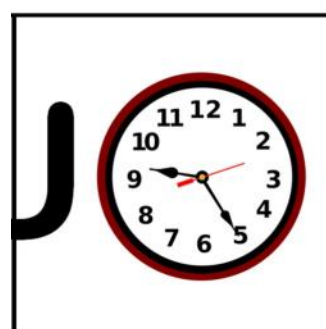

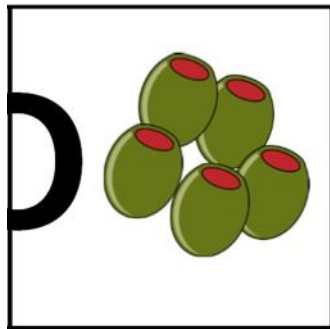
Hvilke ord starter med samme vokallyd? Træk streg.










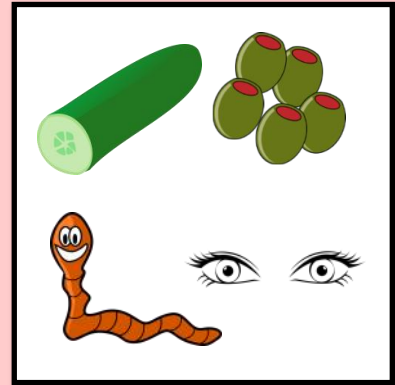


Lim puslebrikkerne på herunder fra klippearket på næste side.



Klippeark til forrige side




Find to ord i hver boks, der starter med samme vokal. Sæt ring.



Hvilken vokal starter billedet med?




Skriv eller lim det rigtige bogstav ind. Se klippearket næste side.



Klippeark til forrige side

å	a
ø	å
o	i
u	æ
y	e


Hvilken vokal starter billedet med?
Skriv eller lim det rigtige bogstav ind. Se kliparket næste side.




Klippeark til forrige side

æ	a
ø	u
o	i
u	æ
y	e


Hvilket ord starter med vokalen i midten? Sæt ring.




Aa




Ee




Ii



Oo






Uu




Yy

Hvilket ord starter med vokalen i midten? Sæt ring.



Færdiggør hvert ord med vokalerne fra det gule felt.
Skriv derefter hele ordet.


a e i



h j

b n

r s



v n

b i

k m




i m

s v

n g

Færdiggør hvert ord med vokalerne fra det gule felt.
Skriv derefter hele ordet.

o u y



h s s t t v



m r i s h e



i n m s m s

Færdiggør hvert ord med vokalerne fra det gule felt.
Skriv derefter hele ordet.


æ ø å



l g

s l

b d



l s

s m

n t





















v g

g s

t j

Kan du sætte ring om alle vokalerne i ordene?
 Prøv om du kan finde alle 19 vokaler. Tæl dem til sidst.

 bi	 so	 fe
 hø	 is	 tå
 ko	 Ea	 ur
 te	 os	 æg
 sø	 by	 år
 ål	 si	 ni


Kan du sætte ring om alle vokalerne i ordene?
Prøv om du kan finde alle 20 vokaler. Tæl dem til sidst.



hat



abe



fly



hus



hue



mål



bog



kat



ark



and



bil



ged



ris



frø



orm



får




bro



ble

Kan du sætte ring om alle vokalerne i ordene?
Prøv om du kan finde alle 30 vokaler. Tæl dem til sidst.



fisk



løve



bold



ugle




bænk



sofa



saks



lego



telt



kage



æble



slik



iglo



oase



æsel



kano



flue



fugl

Nu skal vi lave en lækker vokal-vaffelis!
I denne kæmpevaffel skal du lægge otte kugler is i med
ting på, der starter med en vokal. Se klippearket side 23.



Klippeark til forrige side.
Brug kun otte kugler, resten smides ud.






Det var sjovt! Nu bliver det lidt sværere.



I vaffel 1 skal du sætte kugler med **mad**, der starter med en vokal.
I vaffel 2 skal du sætte kugler med **dyr**, der starter med en vokal.



Klippeark til forrige side.
Brug kun otte kugler, resten smides ud.

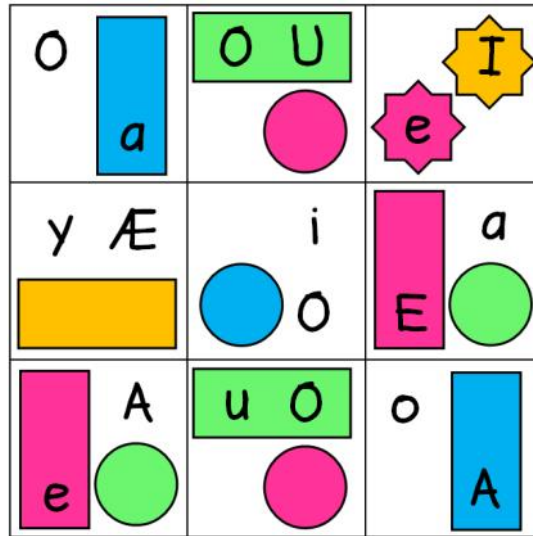


Prøv nu, om du kan lave dette vokalpuslespil.
 Klip de ni rigtige felter ud fra klippearket på næste side, og sæt ind herunder. Husk at se godt på bogstaverne.




Klippeark til forrige side. Brug kun 9 felter. Resten kasseres.

Kan du også kende forskel på de store og de små vokaler?
 Klip de ni rigtige felter ud fra klippearket på næste side, og sæt ind herunder. Husk at se godt på bogstaverne.




Klippeark til forrige side. Brug kun 9 felter. Resten kasseres.

Sæt to rigtige forlydsord ind i hvert felt. Se klippearket næste side.

	a	e	i
o			
u			
æ			
ø			

Klippeark til forrige side



Kluddermors Fonologiark er udarbejdet af
Liselotte Ring Kryger for Forlaget Kluddermor.

I materialet er anvendt ”royalty free”
billeder fra:

<https://www.freepik.com/graphicsrf>

og <https://pixabay.com/>

Alle Kluddermors materialer fås på:

www.forlagetkluddermor.com/shop

Følg gerne Forlaget Kluddermor på

www.facebook.com/forlagetkluddermor/

Al kopiering, analogt og digitalt, af dette materiale eller dele deraf er tilladt i henhold til undervisningsinstitutionens aftale med **Copydan Tekst & Node**.

Kopiering, der går ud over begrænsningsreglerne i aftalen med Copydan Tekst & Node, kan alene finde sted efter forudgående aftale med Forlaget Kluddermor.



© Liselotte Ring Kryger

Forlaget Kluddermor