
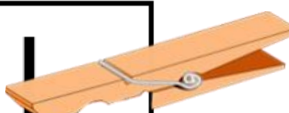





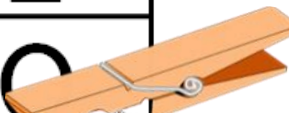



Kluddermors Rebusklemmer II

B + <u> </u> ⇒ 	I 
	Æ
	Y 

Å + <u> </u> ⇒ 	S 
	L
	R 

S + <u> </u> ⇒ 	Y 
	E
	O 

ved Liselotte Ring Kryger

Formål med materialet

I ”Kluddermors Rebusklemmer II” arbejdes med ordenes udlyd. Elever, som har brug for at øve udlyde og fonemudskilning, kan vha. dette materiale få indblik i de enkelte lydes betydning for ordet. Denne forståelse for lydenes rolle er et essentielt punkt, når der arbejdes med den fonologiske opmærksomhed.

Materialet er en del af Forlaget Kluddermors ”Blå Serie”, hvor der arbejdes med udviklingen fra før læser til semifonetisk læser. Se ”Kluddermors Læseslange” for et samlet overblik over de 30 trin i udviklingen fra legelæser, før læser og semifonetisk læser til lydbaseret læser.

Målgruppe



Materialet henvender sig til elever i 0. og 1. klasse, samt elever i specialundervisningen, som arbejder med det første kendskab til fonemudskilning. Det er velegnet til selvstændigt arbejde eller mindre elevgrupper med behov for ekstra støtte.


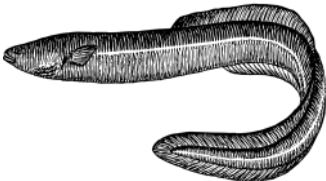
Anvendelse



Print ud, laminér og klip de 18 rebusopgaver ud. Køb en række tøj klemmer og du er i gang. Lad eleverne arbejde selvstændigt eller to og to. Når opgaverne er færdige kan eleverne evt. bytte og tjekke hinandens svar. På denne måde sker der fornyet læring.


God fornøjelse :-)



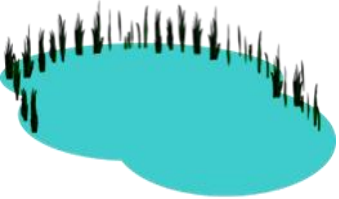
 <p>B + —</p> <p>⇒ </p>	I
	Æ
	Y

 <p>Å + —</p> <p>⇒ </p>	S
	L
	R

 <p>S + —</p> <p>⇒ </p>	Y
	E
	O

 Forlaget Kluddermor


S + —

⇒ 


Å

Ø

I

 Forlaget Kluddermor


Å + —

⇒ 


S

L

R

 Forlaget Kluddermor


B + —

⇒ 


Y

Æ

I

 Forlaget Kluddermor


T +

⇒ 


E

Ø

Å

 Forlaget Kluddermor


K +

⇒ 


U

Ø

O

 Forlaget Kluddermor


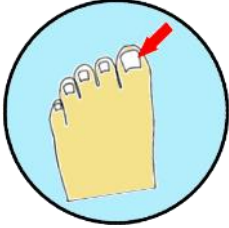
U +



⇒ 



D




F




R




 <p>T + <u> </u></p> <p>⇒ </p>	E
	Ø
	Å


 <p>K + <u> </u></p> <p>⇒ </p>	U
	Ø
	O


 <p>Æ + <u> </u></p> <p>⇒ </p>	D
	R
	G

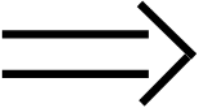

 <p>T + </p> <p>⇒ </p>	O
	Ø
	Å

 <p>H + </p> <p>⇒ </p>	I
	Ø
	O

 <p>I + </p> <p>⇒ </p>	B
	R
	S

 Forlaget Kluddermor


F + 


 

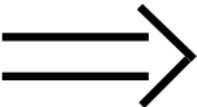

E

Y

Å

 Forlaget Kluddermor


E + 


 

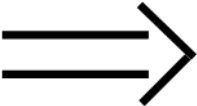

D

S

G

 Forlaget Kluddermor

Ø + 

R

S

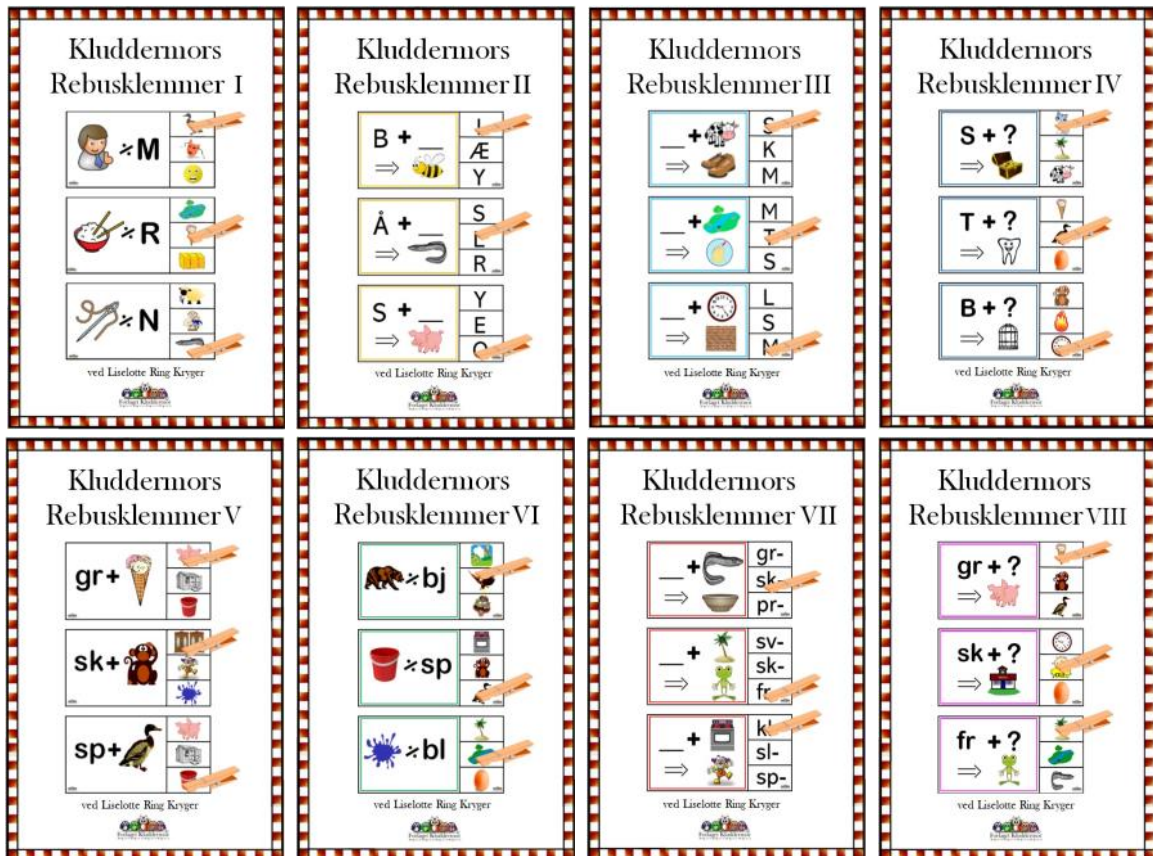
L

Dette materiale er udarbejdet af Liselotte Ring Kryger
for Forlaget Kluddermor.

I materialet er anvendt billeder fra:

<https://openclipart.org/> og <https://pixabay.com/>

I serien "Kluddermors Rebusklemmer" findes følgende materialer:



Alle materialer fås hos www.forlagetkluddermor.com

Følg Forlaget Kluddermor på

www.facebook.com/forlagetkluddermor/

og på Instagram www.instagram.com/forlagetkluddermor/

Al kopiering, analogt og digitalt, af dette materiale eller dele der-
af er tilladt i henhold til undervisningsinstitutionens aftale med
Copydan Tekst & Node.

